

NOTA 1


ACTIVE IMOBILIZATE

- lei -

ELEMENTE DE IMOBILIZARI	Nr. Rd	VALOARE BRUTA				
		Sold initial	Cresteri	Reduceri		Sold final (col. 5 = 1 + 2 + 3)
				Total	Din care: dezmembrari si casari	
A	B	1	2	3	4	5
Imobilizari necorporale						
Cheltuieli de constituire si cheltuieli de dezvoltare	01	0	0	0	x	0
Alte imobilizari	02	15.819	-	-	-	15.819
Avansuri si imobilizari necorporale in curs	03	0	0	0	x	0
TOTAL (RD 01 LA 03)	04	15.819	-	-	x	15.819
Imobilizari corporale						
Terenuri	05	180.626.900	190.782	-	x	180.817.682
Constructii	06	21.032.695	5.215	-	-	21.037.910
Instalatii tehnice si masini	07	1.728.135	65.427	563.503	30.767	1.230.059
Alte instalatii, utilaje si mobilier	08	120.364	34.741	269	-	154.836
Avansuri si imobilizari corporale in curs	09	4.284.777	1.106.263	-	-	5.391.040
TOTAL (rd 05 la 09)	10	207.792.871	1.402.428	563.772	30.767	208.631.527
Imobilizari financiare	11	5.005.768	1.229	-	x	5.006.997
ACTIVE IMOBILIZATE TOTAL	12	212.814.458	1.403.657	563.772	30.767	213.654.343

SITUATIA AMORTIZARII ACTIVELOR IMOBILIZATE

ELEMENTE DE IMOBILIZARI	Nr. Rd	Sold initial	Amortizare in cursul anului	Amortizare aferenta imobilizarilor scoase din evidenta	Amortizare la sfarsitul anului
A	B	6	7	8	9
Imobilizari necorporale					
Cheltuieli de constituire si cheltuieli de dezvoltare	13	0	0	0	0
Alte imobilizari	14	4.394	5.273	-	9.667
TOTAL (rd 13 + 14)	15	4.394	5.273	-	9.667
Imobilizari corporale					
Terenuri	16	0	0	0	0
Constructii	17	430.758	1.288.672	-	1.719.430
Instalatii tehnice si masini	18	1.028.157	190.466	338.066	880.557
Alte instalatii, utilaje si mobilier	19	73.005	12.479	269	85.215
TOTAL (rd 16 la 19)	20	1.531.920	1.491.617	338.335	2.685.202
AMORTIZARI - TOTAL (rd 15 + 20)	21	1.536.314	1.496.890	338.335	2.694.869



DIRECTOR GENERAL,

MECANICA FINA S.A.

Str. Popa Lazar, nr. 5-25, sector 2, 021586, Bucuresti, România, Cod TVA RO 655, ORC: J 40 / 23537 / 1997, Capital Social: 9.204.800 RON
Tel: +40 21 252 0085, +40 21 252 3121; Fax: +40 21 252 3118, +40 21 252 7609; e-mail: office@mecanicafin.ro; web: www.mecanicafin.ro


NOTA 2

PROVIZIOANE PENTRU RISCURI SI CHELTUIELI

- lei -

DENUMIRE PROVOZION	SOLD LA 01.01.2010	TRANSFERURI		SOLD LA 31.12.2010
		in cont	din cont	
0	1	2	3	4 = 1 + 2 - 3
PROVIZION PENTRU CLIENTI INCERTI IN LITIGIU	51.809	62.241	51.809	62.241

DIRECTOR GENERAL,




MECANICA FINA S.A.

Str. Popa Lazar, nr. 5-25, sector 2, 021586, Bucuresti, România, Cod TVA RO 655, ORC: J 40 / 2353 / 1991, Capital Social: 9.264.990 RON
Tel: +40 21 252 0085, +40 21 252 3121; Fax: +40 21 252 3118, +40 21 252 7609; e-mail: office@mecanicaфина.ro, web: www.mecanicaфина.ro


NOTA 3

REPARTIZAREA PROFITULUI

Nu este cazul.

Societatea a înregistrat o pierdere în valoare de 1.253.463 lei.

DIRECTOR GENERAL,



MECANICA FINA S.A.


Str. Popa Lazar, nr. 5-25, sector 2, 021586, Bucuresti, România, Cod TVA RO 655, ORC: J 40 / 2353 / 1991, Capital Social: 9.264.890 RON
Tel: +40 21 252 0085, +40 21 252 3121; Fax: +40 21 252 3118, +40 21 252 7609; e-mail: office@mecanicafin.ro; web: www.mecanicafin.ro

NOTA 4

ANALIZA REZULTATULUI DIN EXPLOATARE

- lei -

INDICATOR		PRECEDENT	CURRENT
0		1	2
1	Cifra de afaceri neta	7.101.666	5.368.102
2	Costurile bunurilor vandute si al serviciilor prestate (3 + 4 + 5)	5.768.002	5.296.505
3	Cheltuielile activitatii de baza	3.443.040	3.367.842
4	Cheltuieli activitatilor auxiliare	-	-
5	Cheltuieli indirecte de productie (amortizari + 658 + provizioane)	2.324.962	1.928.663
6	Rezultatul brut aferent cifrei de afaceri nete (1 - 2)	1.333.664	71.597
7	Cheltuieli de desfacere	-	-
8	Cheltuieli generale de administratie	288.000	240.000
9	Alte venituri din exploatare (711 + 741 + 721 + 722)	-1.392.575	-610.876
10	Rezultatul din exploatare (6 - 7 - 8 + 9)	-346.911	299.249



DIRECTOR GENERAL,



MECANICA FINA S.A.

Str. Popa Lazar, nr. 5-25, sector 2, 021586, Bucuresti, România, Cod TVA RO 655, ORC: J 40 / 2353 / 1991, Capital Social: 9.264.890 RON
Tel: +40 21 252 0085, +40 21 252 3121; Fax: +40 21 252 3118, +40 21 252 7609; e-mail: office@mecanicaфина.ro; web: www.mecanicaфина.ro

NOTA 5


SITUATIA CREANTELOR SI A DATORIILOR

- lei -

CREANTE	SOLD LA 31.12.2010	TERMEN DE LICHIDITATE	
		PESTE 1 AN	SUB 1 AN
0	1	2	3
TOTAL, din care:	681.886	681.886	
- clienti	519.356	519.356	
- furnizori debitori	53.865	53.865	
- alte creante	108.665	108.665	

- lei -

DATORII	SOLD LA 31.12.2010	TERMEN DE EXIGIBILITATE		
		SUB 1 AN	1 - 5 ANI	PESTE 5 ANI
TOTAL, din care :	6.434.444	2.850.526	2.718.571	865.347
- furnizori	346.337	334.391	11.946	-
- imprumuturi	4.833.484	1.261.512	2.706.625	865.347
- bugete	546.466	546.466	-	-
- alte datorii	708.157	708.157	-	-



DIRECTOR GENERAL,

MECANICA FINA S.A.

Str. Popa Lazar, nr. 5-25, sector 2, 021586, Bucuresti, România, Cod TVA RO 655, ORC: 140/2353/1091, Capital Social: 9.264.890 RON
Tel: +40 21 252 0085, +40 21 252 3121; Fax: +40 21 252 3118, +40 21 252 7609; e-mail: office@mecanicafin.ro; web: www.mecanicafin.ro

NOTA 6

POLITICI CONTABILE

Fundamentele elaborării situațiilor financiare

Situațiile financiare ale Societății elaborate la 31.12.2010 au fost întocmite în conformitate cu Ordinul Ministerului Finanțelor Publice al României nr. 3055 / 2009. Acest Ordin al Ministerului Finanțelor Publice cere ca situațiile financiare să fie întocmite în conformitate cu Legea Contabilității nr. 82 / 1991 (republicată) ;

Situațiile financiare au fost întocmite pe baza principiului continuității activității și a convenției costului istoric, cu excepția celor prezentate în politicile contabile.

Bazele contabilității

Situațiile financiare sunt prezentate în lei (RON), moneda națională a României.

Societatea ține evidența contabilă în lei și își întocmește situațiile financiare statutare în acord cu Regulamentele de Contabilitate și de Raportare emise de Ministerul Finanțelor Publice din România. Situațiile financiare de mai sus sunt bazate pe înregistrările contabile statutare ale Societății, care sunt ținute pe baza principiului continuității activității și a convenției costului istoric.

Continuitatea activității

Directorul General al Societății consideră că nu sunt motive care să determine societatea să nu-și poată continua activitatea pe baza principiului continuității activității în viitorul previzibil.

Conversia tranzacțiilor în moneda străină

Tranzacțiile societății în moneda străină sunt înregistrate la cursurile de schimb din data tranzacțiilor: castigurile și pierderile rezultate din decontarea unor astfel de tranzacții și din conversia activelor și datoriilor monetare exprimate în moneda străină, sunt recunoscute în Contul de profit și pierdere. Soldurile de la sfârșitul anului ale activelor și datoriilor monetare exprimate în valută sunt convertite în lei la cursurile de schimb de la sfârșitul anului.

La 31 decembrie 2010, cursurile de schimb pentru devizele utilizate preponderent au fost :

- 1 EURO = 4,2848



DIRECTOR GENERAL,


MECANICA FINA S.A.


Str. Popa Lazar, nr. 5-25, sector 2, 021586, București, România, Cod TVA RO 655, ORC: J 40 / 2353 / 1991, Capital Social: 9.264.890 RON
Tel: +40 21 252 0085, +40 21 252 3121; Fax: +40 21 252 3118, +40 21 252 7609; e-mail: office@mecanicafin.ro; web: www.mecanicafin.ro

NOTA 7

ACTIUNI SI OBLIGATIUNI

CAPITAL SOCIAL SUBSCRIS SI VARSAT	=	9.264.890 lei
NUMAR ACTIUNI	=	3.705.956 actiuni
VALOARE NOMINALA	=	2,5 lei
ACTIUNI RASCUMPARABILE	-	NU ESTE CAZUL
ACTIUNI EMISE IN TIMPUL EXERCITIULUI	=	NU ESTE CAZUL
OBLIGATIUNI EMISE	-	NU ESTE CAZUL



DIRECTOR GENERAL,

MECANICA FINA S.A.

Str. Popa Lazar, nr. 5-25, sector 2, 021586, București, România, Cod TVA RO 655, ORC: J 40 / 2353 / 1991, Capital Social: 9.264.890 RON
Tel: +40 21 252 0085, +40 21 252 3121; Fax: +40 21 252 3118, +40 21 252 7609; e-mail: office@mecanicaфина.ro; web: www.mecanicaфина.ro

NOTA 8

INFORMATII PRIVIND SALARIATII, ADMINISTRATORII SI DIRECTORII

1. Directori si Administrator :

- salarizarea Directorului General s-a facut conform prevederilor actului constitutiv;
- nu s-au acordat avansuri sau credite Directorului General;
- firma nu si-a asumat obligatii viitoare de genul garantiilor pentru Directorul General sau alte persoane din firma.

2. Salariati :

- numar mediu salariati	=	17 persoane, din care :
- muncitori direct productivi	=	6 persoane
- personal indirect productiv	=	11 persoane
- cheltuieli cu salariile platite	=	847.234 lei
- cheltuieli cu asigurari si protectia sociala	=	239.641 lei



DIRECTOR GENERAL,



MECANICA FINA S.A.

Str. Popa Lazar, nr. 5-25, sector 2, 021586, Bucuresti, România, Cod TVA RO 655, ORC: J 40 / 2353 / 1991, Capital Social: 9.264.890 RON
Tel: +40 21 252 0085, +40 21 252 3121; Fax: +40 21 252 3118, +40 21 252 7609; e-mail: office@mecanicaфина.ro; web: www.mecanicaфина.ro

NOTA 9

EXEMPLE DE CALCUL SI ANALIZA A PRINCIPALILOR INDICATORI ECONOMICO-FINANCIARI

1. Indicatori de lichiditate

a) Indicatorul lichiditatii curente

$$\frac{\text{Active curente (Indicatorul capitalului circulant)}}{\text{Datorii curente}} = \frac{2.570.619}{2.862.472} = 0,90$$

b) Indicatori lichiditatii imediate

$$\frac{\text{Active curente} - \text{Stocuri (Indicatorul test acid)}}{\text{Datorii curente}} = \frac{2.570.619 - 1.848.425}{2.862.472} = 0,25$$

2. Indicatorii de risc

a) Indicatorul gradului de indatorare

$$\frac{\text{Capital imprumutat}}{\text{Cap. propriu+cap. imprumutat}} \times 100 = \frac{3.571.972}{210.667.621} \times 100 = 1,70\%$$

b) Indicatorul privind acoperirea dobanzilor

$$\frac{\text{Profit inaintea platii dobanzii si impozitului pe profit}}{\text{Cheltuieli cu dobanda}} = \text{Numar de ori} = \emptyset$$

1. Indicatori de activitate (indicatori de gestiune)

- viteza de rotatie a stocurilor (rulajul stocurilor)

$$\frac{\text{Costul vanzarilor}}{\text{Stoc mediu}} = \text{Numar de ori} = \frac{5.296.505}{2.162.399} = 2,45 \text{ ori}$$

- viteza de rotatie a a debitelor - clienti

$$\frac{\text{Sold mediu clienti}}{\text{Cifra de afaceri}} \times 365 = \frac{617.258}{5.368.102} \times 365 = 41,97 \text{ zile}$$

- viteza de rotatie a creditelor - furnizor

$$\frac{\text{Sold mediu furnizori}}{\text{Achizitii de bunuri (fara servicii)}} \times 365 = \frac{414.698}{785.582} \times 365 = 192,68 \text{ zile}$$

- viteza de rotatie a activelor imobilizate

$$\frac{\text{Cifra de afaceri}}{\text{Active imobilizate}} = \frac{5.368.102}{205.946.325} = 0,03 \text{ ori}$$

- viteza de rotație a activelor totale

$$\frac{\text{Cifra de afaceri}}{\text{Total active}} = \frac{5.368.102}{213.530.093} = 0,03 \text{ ori}$$

2. Indicatori de profitabilitate

a) Rentabilitatea capitalului angajat

$$\frac{\text{Profit înainte de platii dobanzii si impozitului pe profit}}{\text{Capital angajat (capital total)}} = \emptyset$$

b) Marja bruta din vanzari

$$\frac{\text{Profitul brut din vanzari}}{\text{Cifra de afaceri}} \times 100 = \frac{299.249}{5.368.102} = 5,57\%$$



DIRECTOR GENERAL,



NOTA 10

SC MECANICA FINA SA s-a constituit in anul 1991 prin HG nr. 157 / 1991, fiind inregistrata la Registrul Comertului cu nr. J 40 / 2353 / 1991 si CUI : RO 655, avand sediul social in str. Popa Lazar, nr. 5 – 25, sector 2 Bucuresti.

Activitatea preponderenta este inscrisa in codul CAEN 2651 – fabricarea de instrumente si dispozitive de masura, verificare, control, navigatie.

Situatiile financiare sunt prezentate in lei (RON) si tin evidenta contabila in lei. Tranzactiile societatii in moneda straina sunt inregistrate la cursurile de schimb din data tranzactiilor. Castigurile si pierderile rezultate din decontarea tranzactiilor si din conversia activelor si datoriilor monetare exprimate in moneda straina sunt recunoscute in Contul de profit si pierdere. Soldurile de la sfarsitul anului ale activelor si datoriilor monetare exprimate in valuta sunt convertite in lei la cursul zilei.

Impozitul pe profit s-a calculat si s-a raportat trimestrial prin aplicarea cotei de 16% la profitul impozabil. La profitul contabil au fost adaugate cheltuielile nedeductibile si scazute veniturile neimpozabile. La sfarsitul anului 2010, societatea a inregistrat o pierdere in suma de 1.253.463 lei si s-a calculat impozit minim in valoare de 8.250 lei.

Cifra de afaceri inregistrata in anul 2010 este de 5.368.102 lei.



DIRECTOR GENERAL,

BALANTA DE VERIFICARE IN LEI PE CONTURI sintetice grad I la luna DECEMBRIE 2010

CF 655IRC J40/2353/1991/B20/19.04.11/10:26/Pag. 1

Cont	Simbol	Denumire	Sold la inceput de an		Rulaj cumul		Sume Finale		Sold Final	
			Debit	Credit	Debit	Credit	Debit	Credit	Debit	Credit
1		TOTAL CLASA 1								
		SF:2010	7343637.54	221666990.26	9152402.15	7253655.16	16496039.69	228920645.42	0.00	212424605.73
			0.00	214323352.72						
101		CAPITAL SOCIAL	0.00	9264890.00	0.00	0.00	0.00	9264890.00	0.00	9264890.00
105		REZERVE DIN REEVALUARE	6142954.24	203030719.66	364182.00	0.00	6507136.24	203030719.66	0.00	196523583.42
		SF:2010	0.00	196887765.42						
106		REZERVE	0.00	3761322.25	0.00	0.00	0.00	3761322.25	0.00	3761322.25
117		REZULTAT REPORTAT	260496.61	0.00	940186.69	0.00	1200683.30	0.00	1200683.30	0.00
121		PROFIT SI PIERDERE	940186.69	0.00	6440878.82	6127602.35	7381065.51	6127602.35	1253463.16	0.00
162		CREDITE BANCARE PE TERMEN LUNG	0.00	5085945.55	1295700.84	1043239.73	1295700.84	6129185.28	0.00	4833484.44
167		ALTE IMPRUMUTURI SI DATORII ASIMILATE	0.00	524112.80	111453.80	82813.08	111453.80	606925.88	0.00	495472.08
2		TOTAL CLASA 2	212814458.88	1536314.79	1741990.47	2060661.31	214556449.35	3596976.10	210959473.25	0.00
		SF:2010	211278144.09	0.00						
208		ALTE IMOBILIZARI NECORPORALE	15819.62	0.00	0.00	0.00	15819.62	0.00	15819.62	0.00
211		IMOBILIZ CORPORALE:TERENURI SI AMENAJARI TERENURI	180626900.00	0.00	190781.88	0.00	180817681.88	0.00	180817681.88	0.00
212		CONSTRUCTII	21032695.22	0.00	5214.80	0.00	21037910.02	0.00	21037910.02	0.00
213		INSTALATII TEHN, MII, TRANSP, ANIMALE, PLANTATII	1728134.96	0.00	65426.44	563502.71	1793561.40	563502.71	1230058.69	0.00
214		MOBILIER, BIROTICA, ECH DE PROTECTIE ALTE ACT.CORP	120364.04	0.00	34740.94	269.00	155104.98	269.00	154835.98	0.00
231		IMOBILIZARI CORPORALE IN CURS	4284777.41	0.00	1106262.41	0.00	5391039.82	0.00	5391039.82	0.00
261		TITLURI PARTICIPARE DETINUTE LA FILIALE DIN GRUP	4999600.00	0.00	0.00	0.00	4999600.00	0.00	4999600.00	0.00
267		CREANTE IMOBILIZATE	6167.63	0.00	1229.00	0.00	7396.63	0.00	7396.63	0.00
280		AMORTIZARI PRIVIND IMOBILIZARILE NECORPORALE	0.00	4394.44	0.00	5273.16	0.00	9667.60	0.00	9667.60
281		AMORTIZARI PRIVIND IMOBILIZARILE CORPORALE	0.00	1531920.35	338335.00	1491616.44	338335.00	3023536.79	0.00	2685201.79
3		TOTAL CLASA 3	2420557.18	0.00	801051.62	1427048.74	3221608.80	1427048.74	1794560.06	0.00
301		MATERII PRIME	45242.14	0.00	4803.19	50045.33	50045.33	50045.33	0.00	0.00

Cont		Sold la inceput de an		Rulaj cumul		Sume Finale		Sold Final	
Simbol	Denumire	Debit	Credit	Debit	Credit	Debit	Credit	Debit	Credit
302	MATERIALE CONSUMABILE	94500.39	0.00	773195.54	721168.58	867695.93	721168.58	146527.35	0.00
303	MATERIALE DE NATURA OBIECTELOR DE INVENTAR	16250.24	0.00	7583.23	8777.97	23833.47	8777.97	15055.50	0.00
341	SEMIFABRICATE	14330.14	0.00	0.00	14330.14	14330.14	14330.14	0.00	0.00
345	PRODUSE FINITE	667640.20	0.00	7546.97	179229.67	675187.17	179229.67	495957.50	0.00
346	PRODUSE REZIDUALE	0.00	0.00	1455.00	1455.00	1455.00	1455.00	0.00	0.00
348	DIFERENTE DE PRET LA PRODUSE	1565318.00	0.00	0.00	439383.00	1565318.00	439383.00	1125935.00	0.00
371	MARFURI	16651.83	0.00	6603.97	12659.05	23255.80	12659.05	10596.75	0.00
381	AMBALAJE	624.24	0.00	-136.28	0.00	487.96	0.00	487.96	0.00
4	TOTAL CLASA 4	5640099.64	5181838.96	16504933.76	17332930.59	22145033.40	22514769.55	0.00	369736.15
	SF:2010	458260.68	0.00						
401	FURNIZORI	0.00	473801.01	2292612.82	2154995.25	2292612.82	2628796.26	0.00	336183.44
404	FURNIZORI DE IMOBILIZARI	0.00	9258.09	964836.96	965731.99	964836.96	974990.08	0.00	10153.12
409	FURNIZORI-DEBITORI	55817.25	0.00	48840.14	50792.00	104657.39	50792.00	53865.39	0.00
411	CLIENTI	715159.00	0.00	6569784.94	6765588.05	7284943.94	6765588.05	519355.89	0.00
419	CLIENTI-CREDITORI	0.00	547.77	3461.80	12899.23	3461.80	13447.00	0.00	9985.20
421	PERSONAL-SALARII DATORATE	1276937.00	1395493.08	1022290.00	1051566.00	2299227.00	2447059.08	0.00	147832.08
	SF:2010	0.00	118556.08						
423	PERSONAL-AJUTOARE MATERIALE DATORATE	0.00	0.00	2653.00	2653.00	2653.00	2653.00	0.00	0.00
425	AVANSURI ACORDATE PERSONALULUI	0.00	0.00	275459.00	275459.00	275459.00	275459.00	0.00	0.00
431	ASIGURARI SOCIALE	13133.00	122306.00	419059.00	379565.00	432192.00	501871.00	0.00	69679.00
	SF:2010	0.00	109173.00						
437	AJUTOR DE SOMAJ	0.00	2810.00	10551.00	9583.00	10551.00	12393.00	0.00	1842.00
441	IMPOZITUL PE PROFIT/VENIT	0.00	6966.00	15216.00	8250.00	15216.00	15216.00	0.00	0.00
442	TAXA PE VALOAREA ADAUGATA	2621696.76	2890721.57	2292410.72	2324423.86	4914107.48	5215145.43	0.00	301037.95
	SF:2010	0.00	269024.81						
444	IMPOZITUL PE VENITURI DE NATURA SALARIILOR	0.00	47650.00	172952.14	147285.00	172952.14	194935.00	0.00	21982.86
446	ALTE IMPOZITE, TAXE SI VARSAMINTE ASIMILATE	97.00	118843.08	293181.64	292171.50	293278.64	411014.58	0.00	117735.94
	SF:2010	0.00	118746.08						
447	FONDURI SPECIALE-TAXE SI VARSAMINTE ASIMILATE	0.00	8682.00	13777.00	27613.00	13777.00	36295.00	0.00	22518.00

Cont		Sold la inceput de an		Rulaj cumulativ		Sume Finale		Sold Final	
Simbol	Denumire	Debit	Credit	Debit	Credit	Debit	Credit	Debit	Credit
448	ALTE DATORII SI CREANTE CU BUGETUL STATULUI	0.00	28797.00	76142.61	59015.61	76142.61	87812.61	0.00	11670.00
451	DECONTARI IN CADRUL GRUPULUI	899072.99	0.00	1432260.00	2267791.00	2331332.99	2267791.00	63541.99	0.00
455	SUME DATORATE ASOCIATILOR	0.00	0.00	174556.00	174556.00	174556.00	174556.00	0.00	0.00
457	DIVIDENDE DE PLATA	0.00	5314.67	0.00	0.00	0.00	5314.67	0.00	5314.67
461	DEBITORI DIVERSI	58186.64	0.00	127717.10	82510.24	185903.74	82510.24	103393.50	0.00
462	CREDITORI DIVERSI	0.00	18839.55	25260.67	8526.16	25260.67	27365.71	0.00	2105.04
473	DECONTARI DIN OPERATII IN CURS DE CLARIFICARE	0.00	0.00	12313.95	1926.68	12313.95	1926.68	10387.27	0.00
482	DECONTARI INTRE SUBUNITATI	0.00	0.00	207788.13	207788.13	207788.13	207788.13	0.00	0.00
491	PROVIZIOANE PT DEPRECIEREA CREATNELOR-CLIENTI	0.00	51809.14	51809.14	62240.89	51809.14	114050.03	0.00	62240.89
5	TOTAL CLASA 5	6373253.38	6206862.61	15996327.48	16122409.68	22369580.86	22329272.29	40308.57	0.00
	SF:2010	166390.77	0.00						
512	CONTURI CURENTE LA BANCII	152204.25	0.00	11422353.90	11534249.66	11574558.15	11534249.66	40308.49	0.00
531	CASA	14186.52	0.00	1053628.38	1067814.82	1067814.90	1067814.82	0.08	0.00
532	ALTE VALORI	0.00	0.00	36868.32	36868.32	36868.32	36868.32	0.00	0.00
542	AVANSURI DE TREZORERIE	0.00	0.00	200986.11	200986.11	200986.11	200986.11	0.00	0.00
581	VIRAMENTE INTERNE	6206862.61	6206862.61	3282490.77	3282490.77	9489353.38	9489353.38	0.00	0.00
6	TOTAL CLASA 6	0.00	0.00	6440878.82	6440878.82	6440878.82	6440878.82	0.00	0.00
601	CHELTUIELI CU MATERII PRIME	0.00	0.00	985.85	985.85	985.85	985.85	0.00	0.00
602	CHELTUIELI CU MATERIALELE CONSUMABILE	0.00	0.00	109179.20	109179.20	109179.20	109179.20	0.00	0.00
603	CHELT PT. MATERIALE DE NATURA OBIECTE DE INVENTAR	0.00	0.00	6077.02	6077.02	6077.02	6077.02	0.00	0.00
605	CHELTUIELI PRIVIND ENERGIA SI APA	0.00	0.00	361164.64	361164.64	361164.64	361164.64	0.00	0.00
607	CHELTUIELI PRIVIND MARFURILE ->CT.92301	0.00	0.00	20520.46	20520.46	20520.46	20520.46	0.00	0.00
613	CHELTUIELI CU PRIMELE DE ASIGURARE	0.00	0.00	37245.13	37245.13	37245.13	37245.13	0.00	0.00
621	CHELTUIELI CU COLABORATORII (40103)	0.00	0.00	240000.00	240000.00	240000.00	240000.00	0.00	0.00
622	CHELTUIELI PRIVIND COMISIOANELE SI ONORARIILE	0.00	0.00	22105.25	22105.25	22105.25	22105.25	0.00	0.00
623	CHELTUIELI DE PROTOCOL, RECLAMA SI PUBLICITATE	0.00	0.00	22985.36	22985.36	22985.36	22985.36	0.00	0.00
624	CHELTUIELI CU TRANSPORTUL DE BUNURI SI PERSONAL	0.00	0.00	6105.34	6105.34	6105.34	6105.34	0.00	0.00
625	CHELTUIELI CU DEPLASARI, DETASARI SI TRANSFERARI	0.00	0.00	36555.54	36555.54	36555.54	36555.54	0.00	0.00
626	CHELTUIELI POSTALE SI TAXE DE TELECOMUNICATII	0.00	0.00	41036.32	41036.32	41036.32	41036.32	0.00	0.00



Cont		Sold la inceput de an		Rulaj cumulativ		Sume Finale		Sold Final	
Simbol	Denumire	Debit	Credit	Debit	Credit	Debit	Credit	Debit	Credit
627	CHELTUIELI CU SERVICIILE BANCARE SI ASIMILATE	0.00	0.00	14196.89	14196.89	14196.89	14196.89	0.00	0.00
628	ALTE CH.CU SERVICII EXECUTATE DE TERTI	0.00	0.00	567062.87	567062.87	567062.87	567062.87	0.00	0.00
635	CHELT.CU ALTE IMPOZITE, TAXE SI VARSAMINT ASIMILATE	0.00	0.00	296407.79	296407.79	296407.79	296407.79	0.00	0.00
641	CHELTUIELI CU SALARIILE PERSONALULUI	0.00	0.00	811566.00	811566.00	811566.00	811566.00	0.00	0.00
642	CHELT.CU TICHETELE DE MASA	0.00	0.00	35668.32	35668.32	35668.32	35668.32	0.00	0.00
645	CHELTUIELI PRIVIND ASIGURARILE SI PROTECTIA SOCIALA	0.00	0.00	239641.00	239641.00	239641.00	239641.00	0.00	0.00
652	CHELTUIELI CU PROTECTIA MEDIU INCONJURATOR	0.00	0.00	100.00	100.00	100.00	100.00	0.00	0.00
654	PIEDERI DIN CREANTE SI DEBITORI DIVERSI	0.00	0.00	105256.58	105256.58	105256.58	105256.58	0.00	0.00
658	ALTE CHELTUIELI DE EXPLOATARE	0.00	0.00	369532.28	369532.28	369532.28	369532.28	0.00	0.00
665	CHELTUIELI DIN DIFERENTA DE CURS VALUTAR	0.00	0.00	1362059.90	1362059.90	1362059.90	1362059.90	0.00	0.00
666	CHELTUIELI PRIVIND DOBENZILE	0.00	0.00	168046.59	168046.59	168046.59	168046.59	0.00	0.00
681	CHELT. DE EXPLOATARE PT AMORTIZARI SI PROVIZIOANE	0.00	0.00	1559130.49	1559130.49	1559130.49	1559130.49	0.00	0.00
691	CHELTUIELI CU IMPOZITUL PE PROFIT	0.00	0.00	8250.00	8250.00	8250.00	8250.00	0.00	0.00
7	TOTAL CLASA 7	0.00	0.00	5805820.32	5805820.32	5805820.32	5805820.32	0.00	0.00
701	VENITURI DIN VINZAREA PRODUSELOR FINITE	0.00	0.00	267578.31	267578.31	267578.31	267578.31	0.00	0.00
703	VENITURI DIN VINZAREA PRODUSELOR REZIDUALE	0.00	0.00	3099.50	3099.50	3099.50	3099.50	0.00	0.00
704	VENIT. DIN LUCRARI EXECUTATE SI SERVICII PRESTATE	0.00	0.00	233135.48	233135.48	233135.48	233135.48	0.00	0.00
706	VENITURI DIN REDEVENTE, LOCATII GESTIUNE SI CHIRII	0.00	0.00	4177903.96	4177903.96	4177903.96	4177903.96	0.00	0.00
707	VENITURI DIN VINZAREA MARFURILOR ->CT.90208	0.00	0.00	27637.66	27637.66	27637.66	27637.66	0.00	0.00
708	VENITURI DIN ACTIVITATI DIVERSE	0.00	0.00	658747.10	658747.10	658747.10	658747.10	0.00	0.00
711	VARIATIA STOCURILOR	0.00	0.00	7528.78	7528.78	7528.78	7528.78	0.00	0.00
758	ALTE VENITURI DIN EXPLOATARE	0.00	0.00	392735.89	392735.89	392735.89	392735.89	0.00	0.00
765	VENITURI DIN DIFERENTE DE CURS VALUTAR	0.00	0.00	-14474.40	-14474.40	-14474.40	-14474.40	0.00	0.00
766	VENITURI DIN DOBINZI	0.00	0.00	118.90	118.90	118.90	118.90	0.00	0.00
781	VENITURI DIN PROVIZIOANE PT ACTIVIT. DE EXPLOATARE	0.00	0.00	51809.14	51809.14	51809.14	51809.14	0.00	0.00

TOTAL	234592006.62	56443404.62	291035411.24	218693901.77	218693901.77
	234592006.62	56443404.62	291035411.24		218693901.77

Cont		Sold la inceput de an		Rulaj cumulativ		Sume Finale		Sold Final	
Simbol	Denumire	Debit	Credit	Debit	Credit	Debit	Credit	Debit	Credit
SF:2010		218330326.01	218330326.01						

Contabil Sef
cc. 11

INTOCMIT VERIFICAT

HOTARAREA Nr. 1 / 21.04.2011
A ADUNARII GENERALE A ACTIONARILOR
SC MECANICA FINA SA
cu sediul in Bucuresti, str. Popa Lazar nr. 5 – 25, sector 2
ORC: J 40 / 2353 / 1991; CUI: 655

Analizând rezultatele economico – financiare ale SC MECANICA FINA SA Bucuresti in anul 2010, Raportul de Gestiune al Consiliului de Administratie si Raportul auditorului financiar si in urma prezentarii si analizei situatiilor financiare la 31.12.2010,

Adunarea Generala a Actionarilor SC MECANICA FINA SA Bucuresti, desfasurata legal – statutar in data de 21.04.2011, la sediul societatii din Str. Popa Lazar, nr. 5 – 25, sector 2, Bucuresti, la care sunt prezenti actionari înregistrati in Registrul Actionarilor la data de referinta 31.03.2011, detinatori ai unui numar de 3.372.389 actiuni cu valoarea nominala de 2,5 lei fiecare (8.430.972,50 lei), reprezentând tot atâtea voturi, respectiv 91% din capitalul social total, cu unanimitatea voturilor actionarilor prezenti,

HOTARASTE

1. Se aproba Raportul de Gestiune cu privire la rezultatele activitatii economico – financiare a societatii pe anul 2010 si raportul auditorului financiar pe anul 2010.


2. Se aproba situatiile financiare si contul de profit si pierdere la 31.12.2010, astfel cum au fost prezentate spre analiza adunarii generale.

3. Urmare aprobarii Raportului de Gestiune, a Raportului Auditorului Financiar si a situatiilor financiare la 31.12.2010, Adunarea Generala da Consiliului de Administratie descarcare de gestiune pe anul 2010, acesta preluând gestiunea pentru exercitiul financiar 2011;

4. Situatiile financiare pe anul 2010, împreuna cu rapoartele prezentate si cu prezenta hotărâre vor fi depuse, conform reglementarilor in materie, la organul fiscal competent conform art. 185(1) din legea nr. 31 / 1990 privind societatile comerciale republicata cu modificarile si completarile ulterioare, prin grija Contabilului Sef si a consilierului juridic ai unitatii.

Adunarea Generala a Actionarilor aproba continutul Raportului Anual pentru anul 2010 întocmit in conformitate cu dispozitiile legii 297 / 2004 privind piata de capital si ale Regulamentului CNVM nr. 1 / 2006, raportul urmând a fi transmis institutiilor pietei de capital.

PRESEDINTE,
MOLLO SERGIO



SECRETAR,
SANDRU NICOLAE

